

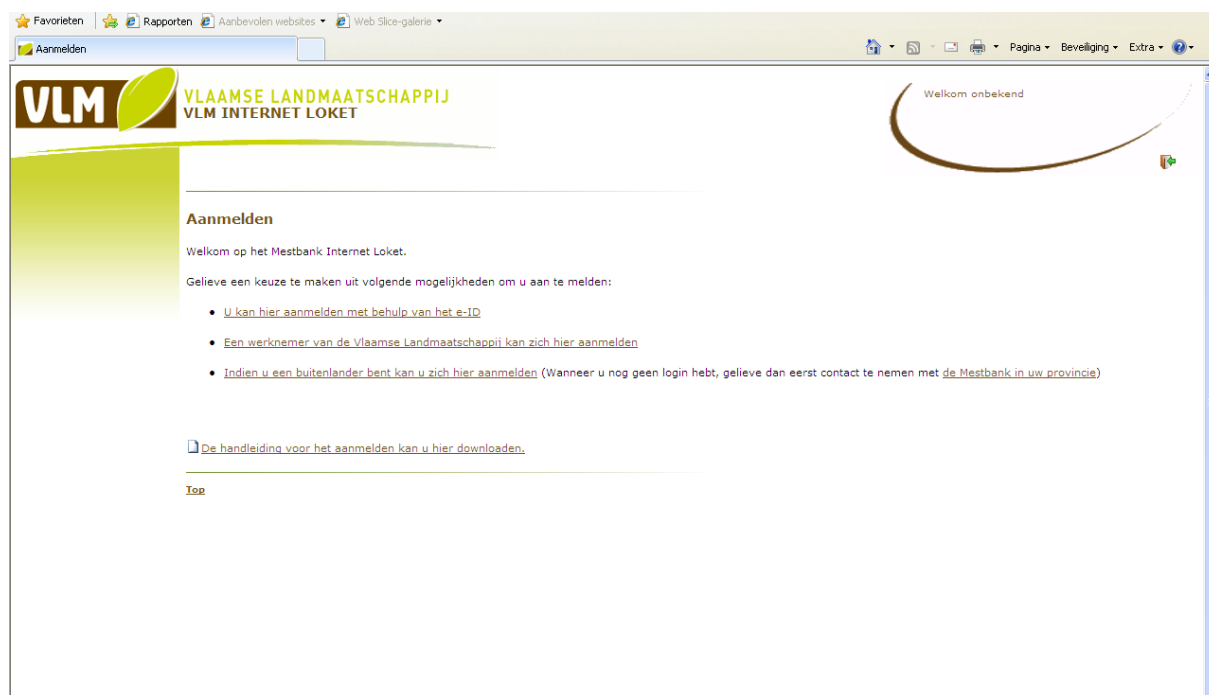
# Toelichting: melding van vervoer in het kader van een burenregeling

Elk vervoer in het kader van een burenregeling van dierlijke mest geproduceerd op een exploitatie naar een verwerkingseenheid en van effluent geproduceerd op een verwerkingseenheid naar een exploitatie moet een dag voorafgaand aan het vervoer gemeld worden aan de Mestbank door de aanbieder of afnemer van de mest.

Die melding moet gebeuren via het door de Mestbank ter beschikking gestelde internetloket. De melding en na- of afmelding moet gebeuren door de aanbieder of afnemer van de mest.

## Inloggen op het e-loket

Via <http://eloket.vlm.be/mestbank> komt u op de startpagina van Mestbanking, het online loket van de Mestbank.



Vervolgens kunt u inloggen met uw elektronische identiteitskaart.

Wie kan inloggen?

- eenmanszaken: de natuurlijke persoon op wiens naam het bedrijf staat
- rechtspersonen: de personen die belast zijn met het dagelijks bestuur (volgens de statuten)
- wilt u iemand anders laten werken met Mestbanking in uw plaats? Bezorg dan het formulier *Toekenning van een volmacht voor Mestbanking* aan de Mestbank in uw provincie. Dat formulier vindt u op [www.vlm.be](http://www.vlm.be) als u doorklikt naar Land- & tuinbouwers > E-loket Mestbank > Mestbanking.

Als u bent ingelogd kunt u de landbouwer of uitbater zoeken waarvoor u een melding wilt doen. Kies in de linkerkolom voor '*Burenregeling*'.

## Transporten voormelden

In de rubriek 'Voormelden transporten' krijgt u een overzicht van alle geregistreerde burenenregelingen, waarbij u betrokken bent als aanbieder of afnemer.

### Overzicht Burenregelingen

Alle burenenregelingen die op het moment van inloggen actief zijn en waarbij ruimte beschikbaar is om transporten te doen, worden automatisch getoond.

Wilt u nog bijkomende burenenregelingen zien, dan kunt u op basis van een aantal criteria een **filter toepassen**.

**Filter Burenregelingen**

**Met ruimte voor transport :**

**Met niet nagemelde transporten :**

**Enkel actieve :**

- Als u 'Met ruimte voor transport' afvinkt, ziet u ook de burenenregelingen waarbij de volledige hoeveelheid werd vervoerd.
- Als u 'Met niet nagemelde transporten' aanvinkt, ziet u ook de burenenregelingen waarvoor u nog openstaande meldingen heeft.
- Als u 'Enkel actieve' afvinkt, ziet u ook de burenenregelingen die niet actief zijn (en waarvoor u dus op dat moment geen transport kunt melden).

In het overzicht van de burenenregelingen worden volgende gegevens getoond:

- Nummer van de burenenregeling
- Periode van de burenenregeling

- Gegevens van de andere partij
  - o Hoedanigheid van aanbieder of afnemer
  - o Identificatienummer van de andere partij
  - o Naam van de andere partij
- Meststof die vervoerd zal worden met de burenregeling
- Losplaats van de burenregeling
- Totale hoeveelheid van de burenregeling (tonnage, N en P<sub>2</sub>O<sub>5</sub>)
- Beschikbare hoeveelheid van de burenregeling (tonnage, N en P<sub>2</sub>O<sub>5</sub>)

U mag niet meer mest transporteren dan de hoeveelheid die wordt vermeld op het registratiebewijs van de burenregeling. Daarom wordt de hoeveelheid van de gemelde transporten bijgehouden.

In het overzicht van de geregistreerde burenregelingen, kunt u nagaan voor welke hoeveelheid u nog transporten kunt uitvoeren (dit is de beschikbare hoeveelheid). Als u bij de filter *“Met ruimte voor transporten”* aankinkt, worden enkel die burenregelingen getoond waarvoor u nog nieuwe transporten kunt melden.

Totale hoeveelheid (ton)	Totaal N (kg)	Totaal P <sub>2</sub> O <sub>5</sub> (kg)	Beschikbare hoeveelheid (ton)	Beschikbare N (kg)	Beschikbare P <sub>2</sub> O <sub>5</sub> (kg)
42	201,6	58,8	42	201,6	58,8
42	15,54	4,62	42	15,54	4,62
600	4980	3780	600	4980	3780
750	4125	3000	750	4125	3000

items 1 - 4 van 4

Totaal geregistreerde hoeveelheden

Beschikbare hoeveelheden

Als u doorklikt op een lijn van een burenregeling, kunt u de details van die burenregeling raadplegen. Ook kunt u het registratiebewijs opnieuw printen.

	Nr. Burenregeling	Periode	Aan/Af	Nummer Aanbieder/Afnemer	Aanbieder/Afnemer	Meststof	Losplaats	Totale hoeveelheid (ton)	Totaal N (kg)	T P
<a href="#">Nieuw Transport</a>	309031116	06/01/2013 - 31/03/2013	Afnemer	██████████	██████████	██████████	LOENHOUT	200	18	

items 1 - 1 van 1

Nr burenregeling: 309033225

Jaar vervoer: 2013

Afdeling: VLM Oost-  
Vlaanderen

Datum ontvangst: 07/01/2013

Datum controle: 07/01/2013

Datum opmaak: 06/01/2013

Periode van: 16/02/2013

Periode tot: 31/08/2013

Commentaar:

## Aanbieder

Nr Landbouwer:

Exploitant/Uitbater:

[Redacted]

Tel:

GSM:

Uitbating:

## Afnemer

Nr Landbouwer:

Exploitant/Uitbater:

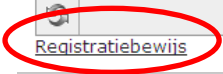
[Redacted]

Tel:

GSM:

Uitbating:


		Gemeente losplaats	Mest code	Mest afkomst	Mest vorm	Hoev. (Ton)	Gew N (kg)
<a href="#">Overzicht transporten</a>	<a href="#">Nieuw transport</a>	HOOGSTRATEN	[Redacted]	[Redacted]	VLOEIBARE MEST	300,00	0,60


 Registratiebewijs

Sluiten

## Nieuw transport

**U moet elk transport in het kader van een burenregeling ten laatste de dag vóór het transport melden.** Om een transport te melden, moet u bij het betreffende burenregelingnummer en de betreffende losplaats en mestsoort de knop “Nieuw Transport” aanklikken.

	Nr. Burenregeling	Periode	Aan/Af	Nur Aan
 Nieuw Transport	309024434	03/01/2013 - 21/02/2013	Afnemer	000

Pagina 1 van 1

U krijgt een nieuw scherm waar u moet opgeven:

- 1) De datum dat het transport uitgevoerd zal worden. Die datum moet binnen de periode van de geregistreerde burenregeling vallen.
- 2) Het aantal vrachten van de betreffende mestsoort dat u op die dag wilt uitvoeren naar de betreffende losplaats.
- 3) De tonnage per vracht.
- 4) Indien van toepassing, de inhoud uitgedrukt in kg N/ton en kg P<sub>2</sub>O<sub>5</sub>/ton. Sinds 1 januari 2013 moet elk transport van en naar de mestverwerking gebeuren met een mestanalyse die maximaal 3 maand oud is.

De overige gegevens worden automatisch berekend. Het commentaarveld is vrij invulbaar, u bent niet verplicht in dit vak iets in te vullen.

1 — Datum Transport: 16/01/2013

Commentaar:

2 — Aantal vrachten: 0

3 — Gewicht per vracht (ton): 0,00

Totaal gewicht (ton): 0,00

	Verhouding	Gewicht	Beschikbaar
N	0,00	0,00	0,60
P <sub>2</sub> O <sub>5</sub>	0,00	0,00	0,50

Opgelet! U kan de totale hoeveelheid van de burenreregeling niet overschrijden bij het voor- of namelden. Als u meer transporten wil uitvoeren dan de hoeveelheid van de afgesloten burenreregeling moet u een nieuwe burenreregeling afsluiten.

Geannuleerd:

4 — Voorgemelde gegevens wijzigen | Terug zonder bewaren

Als u alle gegevens heeft opgegeven, drukt u op 'Voorgemelde gegevens wijzigen'.

## Overschrijden van hoeveelheden

U kunt de totaal geregistreeerde hoeveelheid van de burenreregeling niet overschrijden bij het voor- of namelden. Als u meer transporten wilt uitvoeren dan de hoeveelheid van de afgesloten burenreregeling moet u een nieuwe burenreregeling afsluiten.

Als u probeert een hogere hoeveelheid dan de beschikbare hoeveelheid te melden, zult u een foutmelding krijgen.

Gegevens voormelding transport in kader van burenreregeling

Datum Transport: 21/02/2013

Commentaar:

Aantal vrachten: 1

Gewicht per vracht (ton): 15,00

Totaal gewicht (ton): 15,00 De beschikbare hoeveelheid stikstof of fosfor wordt overschreden.

	Verhouding	Gewicht	Beschikbaar
N	2,00	30,00	0,60
P <sub>2</sub> O <sub>5</sub>	3,00	45,00	0,50

Opgelet! U kan de totale hoeveelheid van de burenreregeling niet overschrijden bij het voor- of namelden. Als u meer transporten wil uitvoeren dan de hoeveelheid van de afgesloten burenreregeling moet u een nieuwe burenreregeling afsluiten.

Het totale gewicht stikstof overschrijdt het beschikbare gewicht  
Het totale gewicht fosfor overschrijdt het beschikbare gewicht

Geannuleerd:

Voorgemelde gegevens wijzigen | Terug zonder bewaren

## Wijzigen of annuleren van voormelding

Ten laatste de dag voordat het gemelde transport zou plaatsvinden, kunt u de voormelding nog wijzigen. U kunt de melding raadplegen en wijzigen via de rubriek 'Raadplegen transporten'.

Als een **gemeld transport niet doorgaat**, moet de u de melding **zo snel mogelijk annuleren**.

Het annuleren van een melding doet u door het vakje 'Annuleren' aan te vinken en opnieuw op 'Voormelden' te drukken

Gegevens voormelding transport in kader van burensregeling

Datum Transport: 18/01/2013

Commentaar:

Aantal vrachten: 3

Gewicht per vracht (ton): 10,00

Totaal gewicht (ton): 30,00

	Verhouding	Gewicht	Beschikbaar
N	0,25	7,50	50,00
P <sub>2</sub> O <sub>5</sub>	0,11	3,30	22,00

Opgelet! U kan de totale hoeveelheid van de burensregeling niet overschrijden bij het voor- of namelden. Als u meer transporten wil uitvoeren dan de hoeveelheid van de afgesloten burensregeling moet u een nieuwe burensregeling afsluiten.


Geannuleerd:

Voorgemelde gegevens wijzigen    Terug zonder bewaren

## Transporten namelden

Na afloop van het transport en uiterlijk de zevende dag na het transport moet u opgeven hoeveel meststoffen vervoerd zijn, zoals vastgesteld tijdens de weging of debietmeting, en wat de samenstelling van de vervoerde meststoffen is.

In de rubriek 'Namelden transporten' krijgt u een overzicht van alle gemelde transporten in het kader van een burensregeling die nog niet nagemeld werden. De status van die transporten staat op 'Voorgemeld'.




Voorgemelde hoeveelheid (ton)	Voorgemeld aantal vrachten	Voorgemelde N (kg)	Voorgemelde P <sub>2</sub> O <sub>5</sub> (kg)	Nagemelde hoeveelheid (ton)	Nagemeld aantal vrachten	Nagemelde N (kg)	Nagemelde P <sub>2</sub> O <sub>5</sub> (kg)	Status	Geannuleerd
30,00	2	2,70	5,10	0,00	0	0,00	0,00	Voorgemeld	<input type="checkbox"/>
60,00	3	5,40	10,20	0,00	0	0,00	0,00	Voorgemeld	<input type="checkbox"/>
40,00	2	3,60	6,80	0,00	0	0,00	0,00	Voorgemeld	<input type="checkbox"/>
20,00	1	1,80	3,40	0,00	0	0,00	0,00	Voorgemeld	<input type="checkbox"/>
20,00	1	1,80	3,40	0,00	0	0,00	0,00	Voorgemeld	<input type="checkbox"/>

Ook krijgt u telkens een boodschap over het aantal openstaande meldingen.

U heeft 7 openstaande transportmeldingen, waarvan 1 meer dan 7 dagen na transport.  
U moet binnen de 7 dagen na de dag van een gemeld transport namelden hoeveel meststoffen effectief vervoerd werden, zoals vastgesteld door weging.

## Namelden

Om een transport na te melden, klikt u in de lijn van dat specifieke transport op 'Details'.

	Nr. Burenregeling	Aan / Af
 <a href="#">Details</a>	309024434	Afnemer
<a href="#">Details</a>	309024434	Afnemer
<a href="#">Details</a>	309024434	Afnemer

In het detailscherm dat wordt geopend, krijgt u een overzicht van de gemelde gegevens. Onderaan de pagina ziet u de gegevens per vracht.

Gegevens per vracht							
	Volgnr.	Gewicht Namelding (ton)	Gehalte N	Gehalte P <sub>2</sub> O <sub>5</sub>	Gewicht N	Gewicht P <sub>2</sub> O <sub>5</sub>	Geannuleerd
<a href="#">Bewerk</a>	1	15,00	0,07	0,14	1,05	2,10	<input type="checkbox"/>
<a href="#">Bewerk</a>	2	15,00	0,07	0,14	1,05	2,10	<input type="checkbox"/>

[Nieuwe vracht toevoegen](#)

Bij de namelding moet u de tonnage per vracht opgeven zoals vastgesteld tijdens de weging. U kunt elke vracht namelden door op 'Bewerk' te klikken.

U krijgt een nieuw scherm waar u de reële tonnage van de betreffende vracht opgeeft en indien van toepassing past u de N- en P<sub>2</sub>O<sub>5</sub>-inhoud aan. Daarna drukt u op 'Vrachten namelden'.

**Vracht** ✕

Geef hieronder per vracht in welke hoeveelheden reëel vervoerd werden. U moet het tonnage opgeven zoals vastgesteld door weging. U kan ook een vracht toevoegen of annuleren. Als geen enkele vracht werd uitgevoerd, kan u alle vrachten gelijktijdig annuleren door hierboven op de knop 'Annuleren' te klikken.

**Volgnummer vracht:** 1

**Ton namelding:**

	Verhouding	Gewicht	Beschikbaar
<b>N</b>	<input type="text" value="0,07"/>	<input type="text" value="1,05"/>	<input type="text" value="2,03"/>
<b>P<sub>2</sub>O<sub>5</sub></b>	<input type="text" value="0,14"/>	<input type="text" value="2,10"/>	<input type="text" value="3,83"/>

**Geannuleerd:**

In dit scherm kunt u de vracht ook annuleren door 'Geannuleerd' aan te vinken.

Na het opslaan komt u weer op het aanvankelijke detailscherm. Hier krijgt u een overzicht van alle gewijzigde vrachten. U kunt aanduiden dat u een nieuwe vracht wilt toevoegen. Dat is van toepassing als u meer vrachten heeft uitgevoerd dan aanvankelijk opgegeven in de melding.

Nadat u alle vrachten bevestigd heeft, drukt u op 'Namelden' om alle gegevens op te slaan.

Vrachten							
	Volgnr.	Gewicht Namelding (ton)	Gehalte N	Gehalte P <sub>2</sub> O <sub>5</sub>	Gewicht N	Gewicht P <sub>2</sub> O <sub>5</sub>	Geannuleerd
<a href="#">Bewerk</a>	1	18,97	0,09	0,17	1,71	3,22	<input type="checkbox"/>
<a href="#">Bewerk</a>	2	19,53	0,09	0,17	1,76	3,32	<input type="checkbox"/>
<a href="#">Bewerk</a>	3	20,00	0,09	0,17	1,80	3,40	<input checked="" type="checkbox"/>

[Nieuwe vracht toevoegen](#)

**Namelden**

Als geen enkele vracht werd uitgevoerd, kunt u alle vrachten gelijktijdig annuleren door op de knop 'Annuleren' te klikken.

	Verhouding	Gewicht	Beschikbaar
N	0,09	5,40	6,30
P <sub>2</sub> O <sub>5</sub>	0,17	10,20	11,90

Geannuleerd :  **Annuleren**

Vrachten							
	Volgnr.	Gewicht Namelding (ton)	Gehalte N	Gehalte P <sub>2</sub> O <sub>5</sub>	Gewicht N	Gewicht P <sub>2</sub> O <sub>5</sub>	Geannuleerd
<a href="#">Bewerk</a>	1	18,97	0,09	0,17	1,71	3,22	<input type="checkbox"/>
<a href="#">Bewerk</a>	2	19,53	0,09	0,17	1,76	3,32	<input type="checkbox"/>
<a href="#">Bewerk</a>	3	20,00	0,09	0,17	1,80	3,40	<input checked="" type="checkbox"/>

[Nieuwe vracht toevoegen](#)

## Nagemelde hoeveelheden

U kunt de totale hoeveelheid van de burenregeling niet overschrijden bij het voor- of namelden. Als u meer transporten wilt uitvoeren dan de hoeveelheid van de afgesloten burenregeling moet u een nieuwe burenregeling afsluiten.

Als u probeert een hogere hoeveelheid dan de beschikbare hoeveelheid na te melden, zult u een foutmelding krijgen zodra u op 'Opslaan' klikt.

**Vracht** ✕

Geef hieronder per vracht in welke hoeveelheden reëel vervoerd werden. U moet het tonnage opgegeven zoals vastgesteld door weging. U kan ook een vracht toevoegen of annuleren. Als geen enkele vracht werd uitgevoerd, kan u alle vrachten gelijktijdig annuleren door hierboven op de knop 'Annuleren' te klikken.

**Volgnummer vracht:** 2

**Ton namelding:**  De beschikbare hoeveelheid wordt overschreden.

	Verhouding	Gewicht	Beschikbaar
N	<input type="text" value="0,13"/>	<input type="text" value="2,21"/>	<input type="text" value="2,03"/>
P <sub>2</sub> O <sub>5</sub>	<input type="text" value="0,28"/>	<input type="text" value="4,76"/>	<input type="text" value="3,83"/>

Het totaal gewicht Stikstof zal de beschikbare hoeveelheid voor deze burenregeling overschrijden.  
Het totaal gewicht Fosfor zal de beschikbare hoeveelheid voor deze burenregeling overschrijden.

Geannuleerd:



Als de totale gemelde hoeveelheid van een burenregeling minder is dan de totale geregistreeerde hoeveelheid zal de hoeveelheid waarmee de Mestbank rekent, ambtshalve beperkt worden tot het deel van de burenregeling waarvoor er meldingen en nameldingen gebeurd zijn.


## Transporten bekijken

In de rubriek *“Raadplegen transport”* kunt u alle meldingen van vervoer in het kader van de burenregelingen waarbij u betrokken bent als aanbieder of afnemer, raadplegen. Het gaat zowel om de meldingen die u zelf gedaan heeft, als de meldingen door andere betrokken partijen. Op die manier kunt u zelf controleren of die meldingen correct gebeurd zijn.

### Filter transporten

U kunt op basis van een aantal criteria **filteren** om bepaalde meldingen te tonen.

**Filter Transporten**

Periode van :   Periode tot :  

Status :   Nr. burenregeling :

U kunt filteren op volgende mogelijkheden (of een combinatie ervan)

- Meldingen van een bepaalde periode tonen
- Enkel de voorgemelde, nagemelde of geannuleerde meldingen tonen
- Enkel de meldingen van één specifieke burenregeling tonen

Als u ‘Overzicht’ aanklikt, worden de gegevens op basis van de opgegeven criteria getoond.

Als u de tabel naar rechts scrolt, ziet u welke hoeveelheden werden nagemeld.

	Losplaats	Datum	Voorgemelde hoeveelheid (ton)	Voorgemeld aantal vrachten	Voorgemelde N (kg)	Voorgemelde P <sub>2</sub> O <sub>5</sub> (kg)	Nagemelde hoeveelheid (ton)	Nagemeld aantal vrachten	Nagemelde N (kg)	Nagemeld P <sub>2</sub> O <sub>5</sub> (kg)	Geannuleerd
T	KAPRIJKE	04/01/2013	12,00	1	6,00	1,92	12,30	1	6,15	1,97	<input type="checkbox"/>
T	KAPRIJKE	03/01/2013	12,00	1	6,00	1,92	11,60	1	5,80	1,86	<input type="checkbox"/>
T	KAPRIJKE	05/01/2013	2,00	1	1,00	0,32	0,00	0	0,00	0,00	<input checked="" type="checkbox"/>

Pagina 1 van 1

items 1 - 3 van 3

Als u op ‘Details’ klikt, kunt u de detailgegevens van een melding raadplegen.

	Nr. Burenregeling	Aan / Af
		
<a href="#">Details</a>	309023828	Afnemer
<a href="#">Details</a>	309023828	Afnemer
<a href="#">Details</a>	309023828	Afnemer

## Problemen met het loket

Als u door overmacht geen toegang heeft tot het loket, mag u de melding doen per fax. U moet dan het formulier *Verzoek om vervoer in kader van een burenregeling te melden per fax* invullen en bezorgen aan de Mestbank in uw provincie. Dit formulier en meer informatie vindt u op [www.vlm.be](http://www.vlm.be) als u doorklikt naar Land- & tuinbouwers > Mestbank > Aan- en afvoer van mest > Burenregeling

## Aandachtspunten tijdens het transport

Bij elk transport in het kader van de burenregeling moet het registratiebewijs aanwezig zijn. Bovendien moet het transport:

- **uitgevoerd worden door de aanbieder of afnemer van de mest met een trekkend voertuig waarvan hij eigenaar is.** De vervoerder mag niet betrokken zijn bij een erkenning als mestvoerder. De volgende personen worden geacht betrokken te zijn bij een erkenning als mestvoerder:
  - o De erkende mestvoerder zelf;
  - o Als de erkende mestvoerder een rechtspersoon is, iedereen die juridisch aansprakelijk is voor de rechtspersoon of die een leidinggevende functie in de rechtspersoon bekleedt.
- **bij aankomst of vertrek op de verwerkingseenheid gewogen** worden (weegbrug of debietmeting).

**Alle aanvoer en afvoer** van en naar een verwerkingseenheid moet gebeuren met een **analyse die maximaal 3 maand** oud is. De staalname en analyse moeten gebeuren door een daartoe **erkend laboratorium en conform het compendium.**

De staalname moet uitgevoerd worden door een staalnemer die verbonden is aan een erkend laboratorium. Een uitzondering wordt toegestaan voor meststalen die toekomen op een verwerkingseenheid. Die mogen genomen worden door de mestverwerker of zijn personeel (via geregistreerde 'verwerker-staalnemers'). Staalname van opslagen mest (bv. bij de landbouwer) of van eindproducten moet steeds gebeuren door een staalnemer verbonden aan een erkend laboratorium.

## Sancties

Het Mestdecreet voorziet een administratieve geldboete van 200 euro als het vervoer in het kader van de burenregeling niet gebeurt door de aanbieder of afnemer met een trekkend voertuig waarvan hij eigenaar is en een administratieve geldboete van 50 euro als het vervoer in het kader van de burenregeling niet tijdig wordt gemeld aan de Mestbank. Bij herhaling van een overtreding binnen de 5 jaar na het opleggen, wordt het bedrag van de boete verdubbeld.

Bovendien kan de Mestbank een aanbieder of afnemer die mest vervoert in het kader van een burenregeling en aan wie één of meer administratieve geldboetes of strafrechtelijke veroordelingen werden opgelegd wegens overtreding van het Mestdecreet, voor het vervoer van mest de verplichting opleggen het vervoer te laten uitvoeren door een erkende mestvoerder.